



POMPE 230V FONTE SERIE JET

1KW

CODE 159271

+ Pompe pour application domestique,
pour un usage occasionnel

Ne pas oublier de commander avec votre
pompe, le coffret de sécurité manque
d'eau pour une installation optimale

TABLEAU TECHNIQUE

Débit max :	50 L/min	HMT max :	52 mètres
DNA :	1"F	DNR :	1"F
Tension :	230 V	Puissance :	1 kW
Ampérage :	4 A	Poids :	9,90 kg
Puissance absorbée :	1 HP	:	

EN SAVOIR D'AVANTAGE

Description technique :

Pompe pour application domestique, pour un usage occasionnel

Ne pas oublier de commander avec votre pompe, le coffret de sécurité manque d'eau pour une installation optimale

Informations complémentaires :

"Construction

-Corps de pompe en fonte

-Palier de support en PVC

-Turbine et diffuseur en Noryl

- Arbre en acier

-Garniture mécanique en céramique-graphite

-Interrupteur marche-arrêt

-Poignée de transport

Moteur

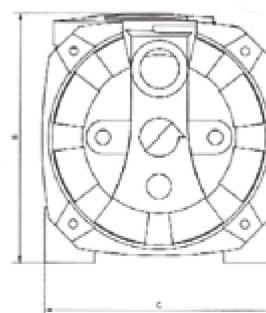
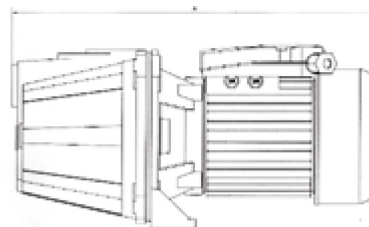
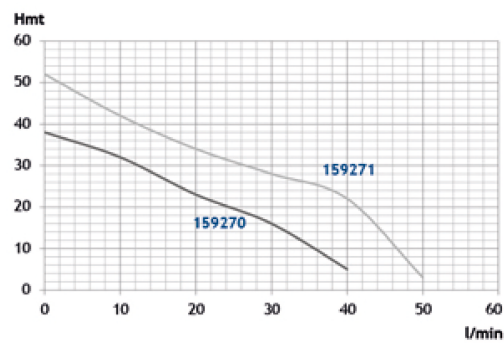
-Moteur monophasé 230 V, IP44, classe F - protection thermique du moteur

Livree sans câble d'alimentation

Cadre d'utilisation

-Température max 50 °C

-Type de liquide : eaux claires"



ACCESSOIRES CONSEILLES

CODE 100788



KIT ASPIRATION 7M Ø 20MM
MALE 1" AVEC CREPINE A CLAPET

CODE 369135



COUDE 3 PIECES CANNELE NYLON
MALE 1" x 20

CODE 100880



TUYAU ARROSAGE - COURONNE 25M
DIAMETRE INTERIEUR - 20 MM