



POMPE 230V FONTE SERIE JET

0,55KW

CODE 159270

+"Construction
 -Corps de pompe en fonte
 -Palier de support en PVC
 -Turbine et diffuseur en Noryl
 -Garniture mécanique en
 céramique-graphite
 ...

+protection thermique du moteur

Livrée sans câble d'alimentation

Cadre d'utilisation

...

TABLEAU TECHNIQUE

Débit max :	40 L/min	HMT max :	39 mètres
DNA :	1" F	DNR :	1" F
Tension :	230 V	Puissance :	0,55 kW
Ampérage :	3 A	:	

EN SAVOIR D'AVANTAGE

Description technique :

"Construction
 -Corps de pompe en fonte
 -Palier de support en PVC
 -Turbine et diffuseur en Noryl
 -Garniture mécanique en céramique-graphite
 -Interrupteur marche-arrêt
 -Poignée de transport
 Moteur
 -Moteur monophasé 230 V, IP44, classe F - protection thermique du moteur

Livrée sans câble d'alimentation

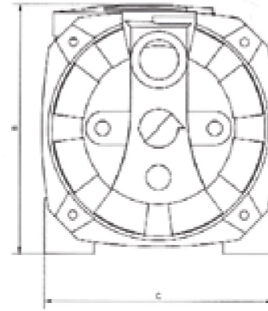
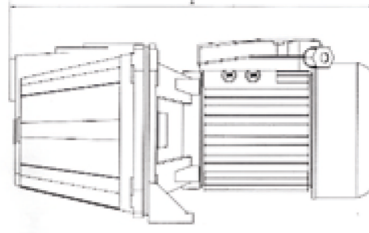
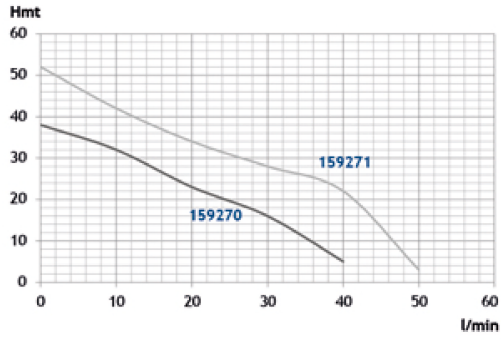
Cadre d'utilisation
 -Température max 50 °C
 -Type de liquide : eaux claires"

Informations complémentaires :

"Pompe pour application domestique, industrielle, agricole, collectivités, maisons de retraite, campings, parkings, locaux publics, stations

d'épuration
Pour un usage occasionnel"

Ne pas oublier de commander avec votre pompe, le coffret de sécurité manque d'eau pour une installation optimale



ACCESSOIRES CONSEILLES

CODE 100788



KIT ASPIRATION 7M Ø 20MM
MALE 1" AVEC CREPINE A CLAPET

CODE 369135



COUDE 3 PIECES CANNELE NYLON
MALE 1" x 20

CODE 100880



TUYAU ARROSAGE - COURONNE 25M
DIAMETRE INTERIEUR - 20 MM